

Para comunicar en clase

I. Relaciona cada imagen con la frase que corresponde : pon el número delante de la frase correcta



a. ¿Puedo borrar la pizarra ?



b. ¿Puedo abrir la puerta ?

c. Sentaos

ch. Pegad el documento



d. Necesito ayuda



e. Se puede apartar de la pizarra, no veo.



f. ¿Puedes repetir ?




g. Se me ha olvidado hacer mi ejercicio, lo siento

h. Levantad la mano



i. Mirad

j. Escribid la lección



k. Leed

l. Escuchad



II. Por favor, ¿me prestas una goma ?

m. ¿Puedo encender la luz ?



n. ¿Puedo subir las persianas ?



ñ. ¿Puedo tirar algo a la papelera ?

o. No sé


p. ¿Puedes hablar más alto ?

q. ¿Cómo se dice "... " en español ?



r. Lo siento por el retraso

s. Callaos




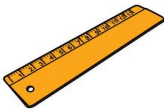
II. Encuentra lo contrario de cada palabra : pon las letras en orden

- a. cerrar ≠ R A R B I →
- b. bajar ≠ B U S R I →
- c. levantaos ≠ N T E O S A S →
- d. apagar ≠ D E C E N N R E →

III. Encuentra el sinónimo de cada palabra : pon las sílabas en orden

- Necesito ayuda = rro-co-so →
- Mirad = ser-ob-vad →
- Callaos = len-si-cio →
- No sé = com-do-no-pren →
- Escribid = piad-co →
- ¿Me prestas una goma ? = jas-de → ¿Me una goma ?

IV. El material escolar : relaciona el dibujo con la palabra correcta



- un sacapuntas
- un cartucho
- un lápiz
- una regla
- un bolí(grafo)
- un folio
- una agenda
- unas tijeras
- un pegamento

